

## Anwendungshinweise Neotech Neolead N305 / N306 / N300 und N315

Anleitung vor erster Anwendung bitte komplett durchlesen.

### 1. Reinigen Sie Ihre Hände mit Wasser und Seife.

### 2. Haut reinigen und entfetten

Achten sie darauf, dass keine Reste von Cremes oder Salben auf den Hautstellen sind. Reinigen sie die Haut mit **Wasser und Seife (nicht rückfettend)**. Stellen Sie sicher, dass die Haut rein und trocken ist, bevor Sie die Elektroden anbringen. **Verwenden Sie keinen Alkohol.**

### 3. Elektroden vorwärmen

Packen sie die Elektroden aus und entwirren sie die Kabel. Wärmen Sie das Produkt in den Händen für ca. 60 Sekunden lang an, wobei die durchsichtige Schutzabdeckung noch **nicht** abgenommen wird.

### 4. Elektroden fixieren

Die Hydrokolloidschicht der Elektroden (Klebeflächen) bitte nicht mit den Händen berühren.

Fixieren Sie die Elektroden **nacheinander** auf die gereinigte Haut.

**Achtung - Wichtig:** Mindestens 60 Sekunden lang die Elektroden auf der Haut andrücken, damit eine gute Haftung gewährleistet ist.

### 5. Anschließen

Verbinden Sie jetzt die Elektroden mit dem Monitor.

### 6. Elektrodenwechsel

Wechseln Sie die Elektroden regelmäßig.

### 7. Entfernen

Entfernen:-Lösen Sie vorsichtig und sanft die Elektrode am Rand mit einem in Wasser getränkten Tupfer und ziehen Sie langsam, mit Hilfe des getränkten Tupfers, die Elektrode von der Haut. Das Wasser löst das Hydrokolloid von der Haut ab.

**Achtung:** Sollten während der Anwendung Hautirritationen auftreten, entfernen Sie die Elektrode.















Bewahren Sie in dem Falle die Elektroden auf und dokumentieren sie die Hautirritation mit einem Foto.

## DENKEN SIE IMMER DARAN...Warm und hält, Tränken und entfernen

**Vorsicht:** Alkohol, Matisol oder Tinkturen auf Benzol-Basis sind bei Hydrokolloid-Produkten ungeeignet.

Rev. 2015\_11\_01\_NeoLead

Seite 1 von 2

Verwendete Symbole:	
	LOT Chargenbezeichnung
	Nicht zur Wiederverwendung geeignet.
	Verwendbar bis
	Hersteller
	Bestellnummer
	Ausreichend für
	Ideale Lagerungstemperatur
	Gebrauchsanweisung beachten
	Trocken aufbewahren
	Bei beschädigter Verpackung nicht verwenden.
	Enthält kein Naturkautschuklatex
	Hinweise beachten
	Vor Sonnenlicht geschützt aufbewahren
	CE Kennzeichen