

Die Profile Lite-Nasenmaske und Softcap™ für Kleinkinder sind als Schnittstelle für Kinder ab einem Jahr (mit einem Gewicht von mehr als 7 kg) beim Gebrauch während der CPAP-oder Bi-level-Therapie angezeigt. Die Maske verfügt über mehrere Ausatemventile, die einen kontinuierlichen Luftstrom aus dem Patienten-Schlauchsystem heraus ermöglichen. Mit dieser Maske muss kein separates Ausatemventil benutzt werden. LATEX-FREI

Warnung: Die Profile Lite-Maske wurde für die Verwendung mit von Medizinfachleuten oder Atemtherapeuten empfohlenen CPAP-und Bi-level-Beatmungssystemen konzipiert. Tragen Sie diese Maske nur, wenn das CPAP-oder Bi-level-System eingeschaltet ist und ordnungsgemäß funktioniert.

Warnung: Diese Warnung betrifft die meisten CPAP-Geräte. Bei niedrigem CPAP-Druck reicht der Luftstrom durch das Ausatemventil u.U. nicht aus, um sämtliches ausgeatmetes Kohlendioxid (CO₂) aus der Maske zu entfernen. Diese Maske verfügt über mehrere Ausatemventile, die Patienten einen kontinuierlichen Luftstrom bieten, bei denen es aufgrund ihres geringen Atemzugvolumens zum Wiedereinatmen von CO₂ kommen könnte. Die Ausatemventile an der Maske nicht blockieren oder abdichten.

Reinigungsanleitung - Benutzung an nur einem Patienten

Hinweis: Die Maske und den Gel-Stirnabstandshalter vor dem Gebrauch gemäß der folgenden Anleitung reinigen.

Die Maske und die Softcap vor der Reinigung abtrennen. Täglich alle Teile der Maske reinigen. Die Softcap mindestens einmal pro Woche säubern.

Maske

Schritt 1 Waschen Sie die Maske von Hand mit einem milden Geschirrspülmittel in warmem Wasser. **Weder** Bleichmittel **noch** Alkohol oder sonstige aggressive Haushaltsreiniger verwenden. **Keine** Reiniger verwenden, die Pflege- oder Feuchtigkeitszusätze enthalten.

Schritt 2 Gründlich ausspülen. An der Luft trocknen lassen. Die Maske nach der Reinigung überprüfen. Bei beschädigten Teilen oder verhärtetem bzw. verformtem Kissen oder Abstandshalter die Maske auswechseln. Das Gesicht des Patienten mit milder Seife und Wasser abwaschen, wenn es mit austretendem Gel in Berührung gekommen ist.

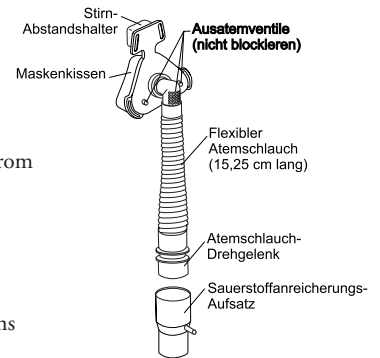
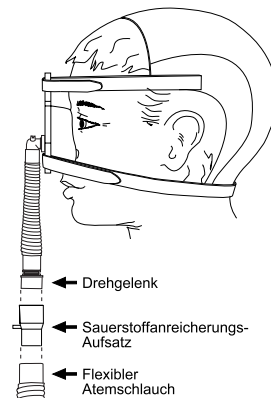
Montage

Schritt 1 Die Maske leicht an das Gesicht des Kindes halten und die Softcap über den Kopf ziehen.

Schritt 2 Bei Bedarf den optionalen Sauerstoffanreicherungs-Aufsatz anschließen. Dieser dient zur Druckmessung und zusätzlichen Sauerstoffzufuhr durch das Patientenschlauchsystem, soweit verschrieben.

Warnung! Entfernen Sie den Sauerstoffanreicherungs-Aufsatz aus dem Schlauchsystem, wenn kein Druck gemessen oder die Sauerstoffzufuhr abgebrochen wird.

Schritt 3 Den flexiblen Atemschlauch (im Lieferumfang des CPAP-oder Bi-level-Systems enthalten) am Drehgelenk befestigen. Das CPAP-oder Bi-level-System einschalten.



Softcap

Schritt 1 Mit mildem Waschmittel und warmem Wasser von Hand waschen. Gründlich ausspülen. **Kein** Bleichmittel verwenden.

Schritt 2 Zum Trocknen aufhängen.

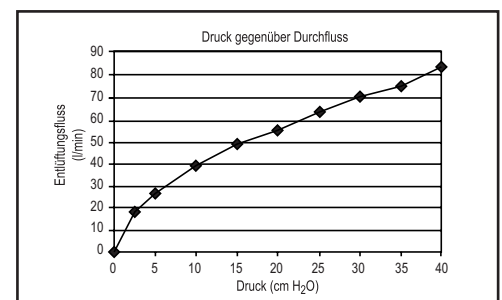
Hinweis: Nach wiederholtem Waschen müssen die Bänder möglicherweise etwas nachjustiert werden.

Hinweis: Die Maske entsprechend den örtlichen Vorschriften entsorgen.

Schritt 4 Weisen Sie den Patienten an, sich hinzulegen, normal durch die Nase zu atmen und den Mund geschlossen zu halten. Die Bänder lösen und langsam fester ziehen, bis die Maske bequem sitzt und der Kluftaustritt auf ein Minimum reduziert wird. **Hinweis:** Die Bänder **NICHT** zu stramm anziehen. Bei zu strammem Anziehen tritt eventuell noch mehr Luft aus.

Abnehmen der Softcap und der Maske

Da die Softcap dehnbar ist, müsste es möglich sein, dem Kind Maske und Softcap über den Kopf zu ziehen. Bei Bedarf die Bänder lösen.



Hilfreiche Tipps für den Maskenkomfort

- Reinigen Sie das Gesicht des Kindes und die Maske vor jeder Verwendung gründlich.
- Vergewissern Sie sich, dass die Maske die richtige Größe für das Gesicht des Kindes hat.
- Treten Hautreizungen auf, wenden Sie sich an einen Arzt.

Nachbestellung

Bestellnr.	Artikel
1008829	Maske für Kleinkinder mit Kinder-Softcap, Netzgewebe
302465	Kinder-Softcap, Netzgewebe
302285	Haube B2

RESPIRONICS INC.®

1001 Murry Ridge Lane
Murrysville, Pennsylvania
15668-8550 USA

RESPIRONICS®

Deutschland
Gewerbstrasse 17
82211 Herrsching Deutschland

Die Profile Lite-Maske und die Softcap werden von einem oder mehreren der folgenden U.S.-Patente geschützt: 5647357, 5884624.
Weitere U.S.-und Internationale Patente angemeldet.